

3. ANALISI PROGRAMMI E PROGETTI

PROGRAMMA N° 2 Giustizia

N° EVENTUALI PROGETTI NEL PROGRAMMA

3

RESPONSABILE DEL PROGRAMMA

3.1 - DESCRIZIONE DEL PROGRAMMA

3.2 - MOTIVAZIONE DELLE SCELTE

3.3 - FINALITA' DA CONSEGUIRE

3.3.1 - INVESTIMENTO

3.3.2 - EROGAZIONE DI SERVIZI DI CONSUMO

3.4 - RISORSE UMANE DA IMPIEGARE

3.5 - RISORSE STRUMENTALI DA IMPIEGARE

3.6 - COERENZA CON I PIANI REGIONALI DI SETTORE

3. ANALISI PROGRAMMI E PROGETTI**RISORSE CORRENTI ED IN CONTO CAPITALE PER LA RELIZZAZIONE DEL PROGRAMMA**

N° 2 Giustizia

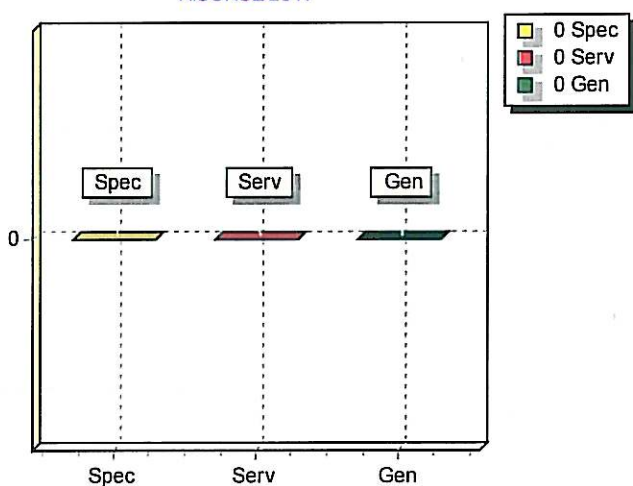
ENTRATE	2017	2018	2019	Legge di finanziamento e articolo
ENTRATE SPECIFICHE				
Stato				
Regione				
Provincia				
Unione Europea				
Cassa DDPP				
Altri Indebitamenti				
Altre Entrate				
TOTALE ENTRATE SPECIFICHE				
ENTRATE DA SERV.PUBBLICI				
ENTRATE DA RISORSE GEN.				
TOTALE ENTRATE				

3. ANALISI PROGRAMMI E PROGETTI

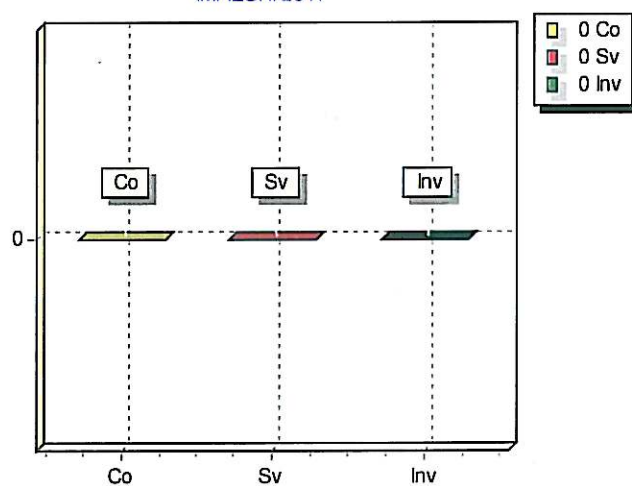
SPESA PREVISTA PER LA REALIZZAZIONE DEL PROGRAMMA N° 2 Giustizia

ANNO	SPESA CORRENTE				SPESE DI INVESTIMENTO		TOTALE (a + b + c)	Variazione % sul totale delle spese finali (Tit.I e II)
	CONSOLIDATA		DI SVILUPPO					
	Entità (a)	% sul totale	Entità (b)	% sul totale	Entità (c)	% sul totale		
2017		0,00		0,00		0,00	0,00	0,00
2018		0,00		0,00		0,00	0,00	0,00
2019		0,00		0,00		0,00	0,00	0,00

RISORSE 2017



IMPIEGHI 2017



3. ANALISI PROGRAMMI E PROGETTI

PROGRAMMA N° 3 Ordine pubblico e sicurezza

N° EVENTUALI PROGETTI NEL PROGRAMMA

3

RESPONSABILE DEL PROGRAMMA

SEGRETARIO COMUNALE

3.1 - DESCRIZIONE DEL PROGRAMMA

Gestione del servizio di polizia municipale e amministrativa

3.2 - MOTIVAZIONE DELLE SCELTE

Dovra' essere garantita la normale circolazione stradale con effettuazione dei normali controlli sulla velocita', sulla circolazione sui divieti di sosta ecc..

Il servizio è gestito in forma associata con Savigliano e Marene nell'ambito dell'Unione terre della pianura.

3.3 - FINALITA' DA CONSEGUIRE

3.3.1 - INVESTIMENTO

Dovra' essere dato nuovo impulso allo sviluppo dei controlli contro le violazioni ai regolamenti comunali di polizia urbana e rurale approvati nel 1998.

Dovra' inoltre essere garantito il controllo delle norme relative al codice della strada.

3.3.2 - EROGAZIONE DI SERVIZI DI CONSUMO

3.4 - RISORSE UMANE DA IMPIEGARE

Funzioni svolte in forma associata con Savigliano e Marene

3.5 - RISORSE STRUMENTALI DA IMPIEGARE

Personal computer e stampante

3.6 - COERENZA CON I PIANI REGIONALI DI SETTORE

3. ANALISI PROGRAMMI E PROGETTI

RISORSE CORRENTI ED IN CONTO CAPITALE PER LA RELIZZAZIONE DEL PROGRAMMA
 N° 3 Ordine pubblico e sicurezza

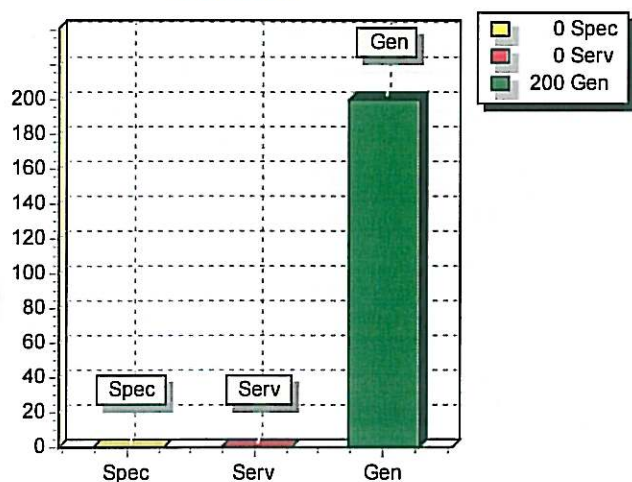
ENTRATE	2017	2018	2019	Legge di finanziamento e articolo
ENTRATE SPECIFICHE				
Stato				
Regione				
Provincia				
Unione Europea				
Cassa DDPP				
Altri Indebitamenti				
Altre Entrate				
TOTALE ENTRATE SPECIFICHE				
ENTRATE DA SERV.PUBBLICI				
ENTRATE DA RISORSE GEN.				
Distribuzione Risorse Generali	200,00	200,00	200,00	
TOTALE ENTRATE GENERALI	200,00	200,00	200,00	
TOTALE ENTRATE	200,00	200,00	200,00	

3. ANALISI PROGRAMMI E PROGETTI

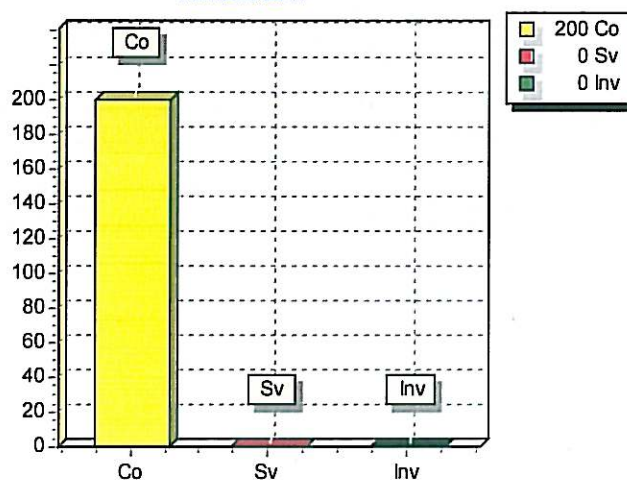
SPESA PREVISTA PER LA REALIZZAZIONE DEL PROGRAMMA N° 3 Ordine pubblico e sicurezza

ANNO	SPESA CORRENTE				SPESE DI INVESTIMENTO		TOTALE (a + b + c)	Variazione % sul totale delle spese finali (Tit. I e II)
	CONSOLIDATA		DI SVILUPPO					
	Entità (a)	% sul totale	Entità (b)	% sul totale	Entità (c)	% sul totale		
2017	200,00	100,00	0,00	0,00	0,00	0,00	200,00	0,00
2018	200,00	100,00	0,00	0,00	0,00	0,00	200,00	0,00
2019	200,00	100,00	0,00	0,00	0,00	0,00	200,00	0,00

RISORSE 2017



IMPIEGHI 2017



3. ANALISI PROGRAMMI E PROGETTI

PROGRAMMA N° 4 Istruzione e diritto allo studio

N° EVENTUALI PROGETTI NEL PROGRAMMA	8
RESPONSABILE DEL PROGRAMMA	BORLASTA MARISA

3.1 - DESCRIZIONE DEL PROGRAMMA
Funzionamento delle attività scolastiche

3.2 - MOTIVAZIONE DELLE SCELTE

Garantire il normale funzionamento dell'Asilo privato confermando il contributo comunale da verificare in sede di istanza dell'Ente stesso.

Viene prevista inoltre la corresponsione del contributo della Regione Piemonte alla scuola materna in esecuzione della convenzione sottoscritta tra il Comune e la scuola stessa.

Garantire il normale funzionamento della scuola elementare.

3.3 - FINALITA' DA CONSEGUIRE

3.3.1 - INVESTIMENTO

Garantire lo sviluppo educativo sia a livello di asilo, con erogazioni di contributi a sostegno del normale funzionamento, sia a livello di scuola elementare garantendo l'efficienza della struttura in cui le attività vengono svolte, sia di scuole medie garantendo il servizio di trasporto alunni a Scarnafigi.

3.3.2 - EROGAZIONE DI SERVIZI DI CONSUMO

3.4 - RISORSE UMANE DA IMPIEGARE

Scuola elementare e scuolabus

3.5 - RISORSE STRUMENTALI DA IMPIEGARE

3.6 - COERENZA CON I PIANI REGIONALI DI SETTORE

3. ANALISI PROGRAMMI E PROGETTI**RISORSE CORRENTI ED IN CONTO CAPITALE PER LA RELIZZAZIONE DEL PROGRAMMA**

N° 4 Istruzione e diritto allo studio

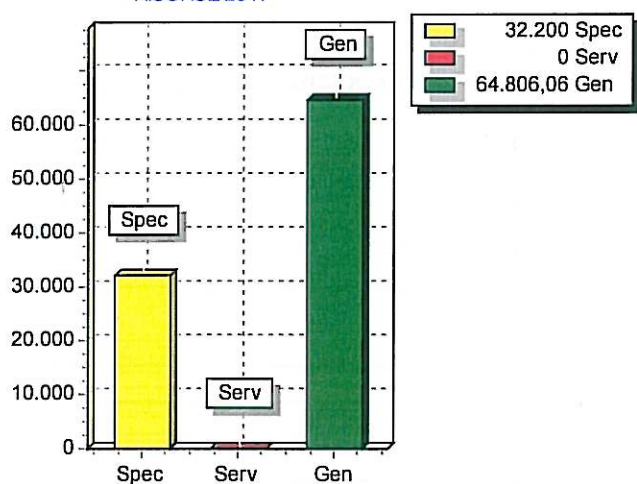
ENTRATE	2017	2018	2019	Legge di finanziamento e articolo
ENTRATE SPECIFICHE				
Stato				
Regione	17.500,00	17.500,00	17.500,00	
Provincia	500,00	500,00	500,00	
Unione Europea				
Cassa DDPP				
Altri Indebitamenti				
Altre Entrate	14.200,00	14.200,00	14.200,00	
TOTALE ENTRATE SPECIFICHE	32.200,00	32.200,00	32.200,00	
ENTRATE DA SERV.PUBBLICI				
ENTRATE DA RISORSE GEN.				
Distribuzione Risorse Generali	64.806,06	65.385,14	65.268,98	
TOTALE ENTRATE GENERALI	64.806,06	65.385,14	65.268,98	
TOTALE ENTRATE	97.006,06	97.585,14	97.468,98	

3. ANALISI PROGRAMMI E PROGETTI

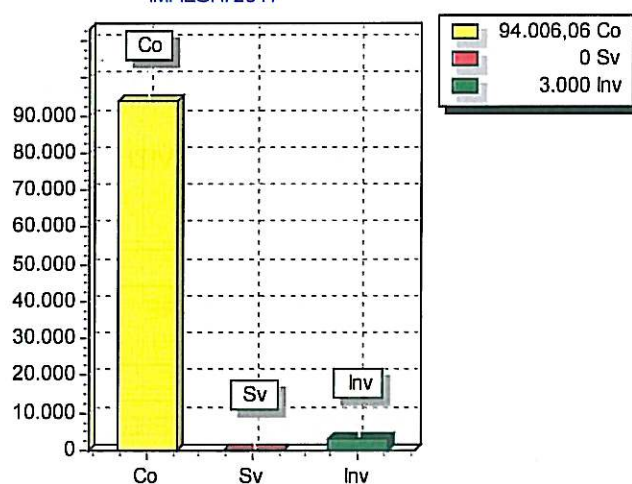
SPESA PREVISTA PER LA REALIZZAZIONE DEL PROGRAMMA N° 4 Istruzione e diritto allo studio

ANNO	SPESA CORRENTE				SPESE DI INVESTIMENTO		TOTALE (a + b + c)	Variazione % sul totale delle spese finali (Tit.I e II)
	CONSOLIDATA		DI SVILUPPO					
	Entità (a)	% sul totale	Entità (b)	% sul totale	Entità (c)	% sul totale		
2017	94.006,06	96,91	0,00	0,00	3.000,00	3,09	97.006,06	0,00
2018	93.585,14	95,90	0,00	0,00	4.000,00	4,10	97.585,14	0,00
2019	93.468,98	95,90	0,00	0,00	4.000,00	4,10	97.468,98	0,00

RISORSE 2017



IMPIEGHI 2017



3. ANALISI PROGRAMMI E PROGETTI

PROGRAMMA N° 5 Tutela e valorizzazione dei beni e attività culturali

N° EVENTUALI PROGETTI NEL PROGRAMMA	3
RESPONSABILE DEL PROGRAMMA	BORLASTA MARISA

3.1 - DESCRIZIONE DEL PROGRAMMA

Funzionamento della biblioteca comunale

3.2 - MOTIVAZIONE DELLE SCELTE

Potenziare un servizio che ha incontrato i favori della comunità e che risulta essere sempre più utilizzato. È stato completato il trasferimento nella nuova sede nel corpo principale del Cottolengo.

3.3 - FINALITÀ DA CONSEGUIRE

3.3.1 - INVESTIMENTO

Garantire un servizio considerato essenziale per la comunità e suo potenziamento.

3.3.2 - EROGAZIONE DI SERVIZI DI CONSUMO

3.4 - RISORSE UMANE DA IMPIEGARE

3.5 - RISORSE STRUMENTALI DA IMPIEGARE

3.6 - COERENZA CON I PIANI REGIONALI DI SETTORE

3. ANALISI PROGRAMMI E PROGETTI**RISORSE CORRENTI ED IN CONTO CAPITALE PER LA RELIZZAZIONE DEL PROGRAMMA**
N° 5 Tutela e valorizzazione dei beni e attività culturali

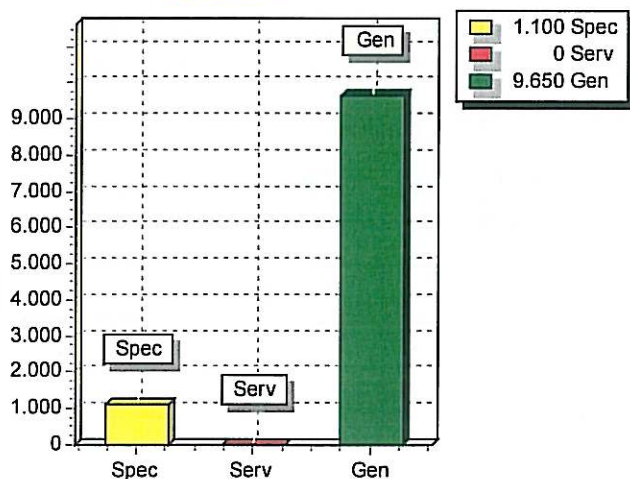
ENTRATE	2017	2018	2019	Legge di finanziamento e articolo
ENTRATE SPECIFICHE				
Stato				
Regione	500,00	500,00	500,00	
Provincia				
Unione Europea				
Cassa DDPP				
Altri Indebitamenti				
Altre Entrate	600,00	600,00	600,00	
TOTALE ENTRATE SPECIFICHE	1.100,00	1.100,00	1.100,00	
ENTRATE DA SERV.PUBBLICI				
ENTRATE DA RISORSE GEN.				
Distribuzione Risorse Generali	9.650,00	9.650,00	9.650,00	
TOTALE ENTRATE GENERALI	9.650,00	9.650,00	9.650,00	
TOTALE ENTRATE	10.750,00	10.750,00	10.750,00	

3. ANALISI PROGRAMMI E PROGETTI

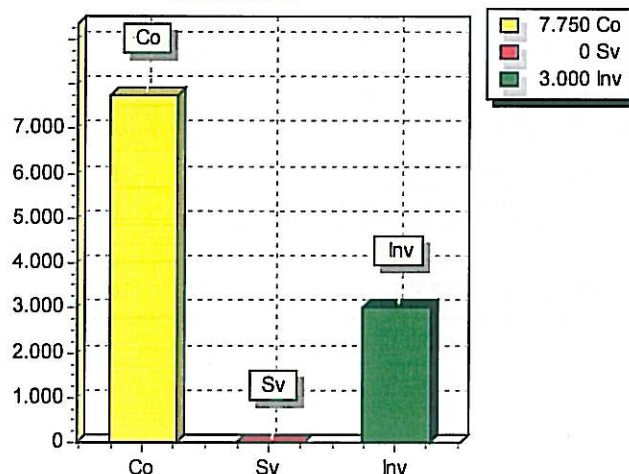
SPESA PREVISTA PER LA REALIZZAZIONE DEL PROGRAMMA N° 5 Tutela e valorizzazione dei beni e attività culturali

ANNO	SPESA CORRENTE				SPESE DI INVESTIMENTO		TOTALE (a + b + c)	Variazione % sul totale delle spese finali (Tit.I e II)
	CONSOLIDATA		DI SVILUPPO					
	Entità (a)	% sul totale	Entità (b)	% sul totale	Entità (c)	% sul totale		
2017	7.750,00	72,09	0,00	0,00	3.000,00	27,91	10.750,00	0,00
2018	7.750,00	72,09	0,00	0,00	3.000,00	27,91	10.750,00	0,00
2019	7.750,00	72,09	0,00	0,00	3.000,00	27,91	10.750,00	0,00

RISORSE 2017



IMPIEGHI 2017



3. ANALISI PROGRAMMI E PROGETTI

PROGRAMMA N° 6 Politiche giovanili, sport e tempo libero

N° EVENTUALI PROGETTI NEL PROGRAMMA

3

RESPONSABILE DEL PROGRAMMA

CAVALLERA ENRICO

3.1 - DESCRIZIONE DEL PROGRAMMA

Interventi nel settore sportivo e ricreativo

3.2 - MOTIVAZIONE DELLE SCELTE

Dare impulso alla attivita' sportiva senza dover ricorrere a strutture distanti e scomode da raggiungere dalla popolazione nonche' dotare la scuola elementare di una struttura oramai fondamentale per il normale corso scolastico.

Gli investimenti hanno prodotto notevoli incrementi in termini di esborso per rimborso mutui ma danno finalmente la possibilita' di avere un centro sportivo adeguato alle esigenze di Monasterolo di Savigliano.

3.3 - FINALITA' DA CONSEGUIRE

3.3.1 - INVESTIMENTO

Dare la possibilita' ai Monasterolesi di poter svolgere la attivita' sportiva utilizzando impianti in loco e non dover ricorrere a strutture distanti.

Anche le scuole elementari hanno finalmente una struttura indispensabile per le normali attivita' scolastiche.

3.3.2 - EROGAZIONE DI SERVIZI DI CONSUMO

3.4 - RISORSE UMANE DA IMPIEGARE

3.5 - RISORSE STRUMENTALI DA IMPIEGARE

1 campo da tennis

1 campo da calcetto

1 campo da calcio regolare

1 campo da calcio A7

1 palestra polifunzionale

Da luglio 2007 e' stata affidata ad un privato la gestione della palestra e degli altri impianti sportivi.

Nel 2014 è stata affidata la nuova gestione per gli impianti sportivi per cinque anni.

3.6 - COERENZA CON I PIANI REGIONALI DI SETTORE

3. ANALISI PROGRAMMI E PROGETTI**RISORSE CORRENTI ED IN CONTO CAPITALE PER LA RELIZZAZIONE DEL PROGRAMMA**

N° 6 Politiche giovanili, sport e tempo libero

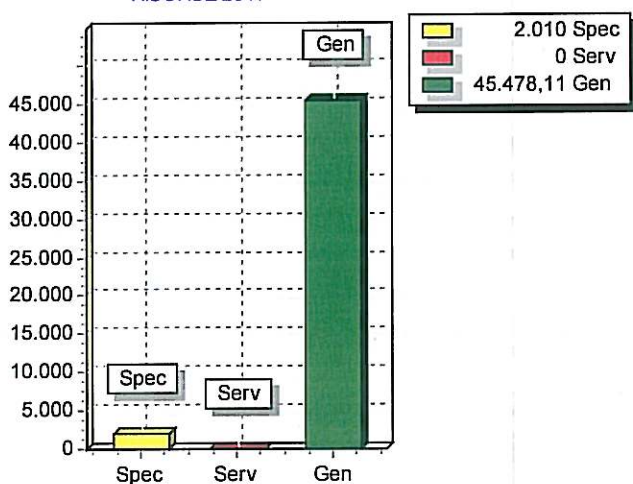
ENTRATE	2017	2018	2019	Legge di finanziamento e articolo
ENTRATE SPECIFICHE				
Stato				
Regione				
Provincia				
Unione Europea				
Cassa DDPP				
Altri Indebitamenti				
Altre Entrate	2.010,00	2.010,00	2.010,00	
TOTALE ENTRATE SPECIFICHE	2.010,00	2.010,00	2.010,00	
ENTRATE DA SERV.PUBBLICI				
ENTRATE DA RISORSE GEN.				
Distribuzione Risorse Generali	45.478,11	44.513,91	43.240,56	
TOTALE ENTRATE GENERALI	45.478,11	44.513,91	43.240,56	
TOTALE ENTRATE	47.488,11	46.523,91	45.250,56	

3. ANALISI PROGRAMMI E PROGETTI

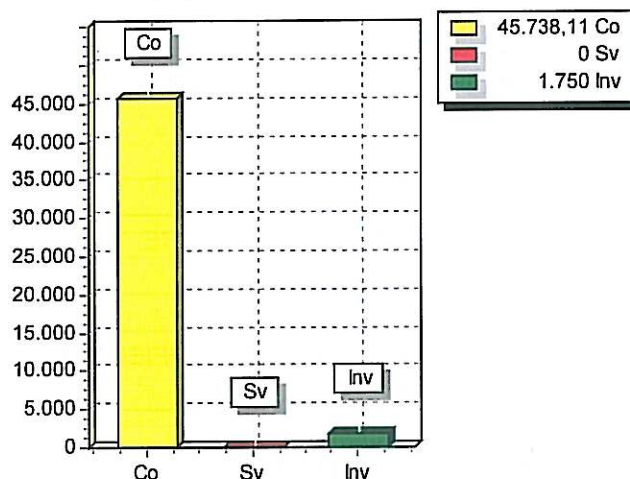
SPESA PREVISTA PER LA REALIZZAZIONE DEL PROGRAMMA N° 6 Politiche giovanili, sport e tempo libero

ANNO	SPESA CORRENTE				SPESE DI INVESTIMENTO		TOTALE (a + b + c)	Variazione % sul totale delle spese finali (Tit.I e II)
	CONSOLIDATA		DI SVILUPPO					
	Entità (a)	% sul totale	Entità (b)	% sul totale	Entità (c)	% sul totale		
2017	45.738,11	96,31	0,00	0,00	1.750,00	3,69	47.488,11	0,00
2018	44.523,91	95,70	0,00	0,00	2.000,00	4,30	46.523,91	0,00
2019	43.250,56	95,58	0,00	0,00	2.000,00	4,42	45.250,56	0,00

RISORSE 2017



IMPIEGHI 2017



3. ANALISI PROGRAMMI E PROGETTI

PROGRAMMA N° 7 Turismo

N° EVENTUALI PROGETTI NEL PROGRAMMA

2

RESPONSABILE DEL PROGRAMMA

SEGRETARIO COMUNALE

3.1 - DESCRIZIONE DEL PROGRAMMA

Funzioni nel campo turistico

3.2 - MOTIVAZIONE DELLE SCELTE

3.3 - FINALITA' DA CONSEGUIRE

3.3.1 - INVESTIMENTO

3.3.2 - EROGAZIONE DI SERVIZI DI CONSUMO

3.4 - RISORSE UMANE DA IMPIEGARE

3.5 - RISORSE STRUMENTALI DA IMPIEGARE

Personal computer

3.6 - COERENZA CON I PIANI REGIONALI DI SETTORE

3. ANALISI PROGRAMMI E PROGETTI

RISORSE CORRENTI ED IN CONTO CAPITALE PER LA RELIZZAZIONE DEL PROGRAMMA N° 7 Turismo

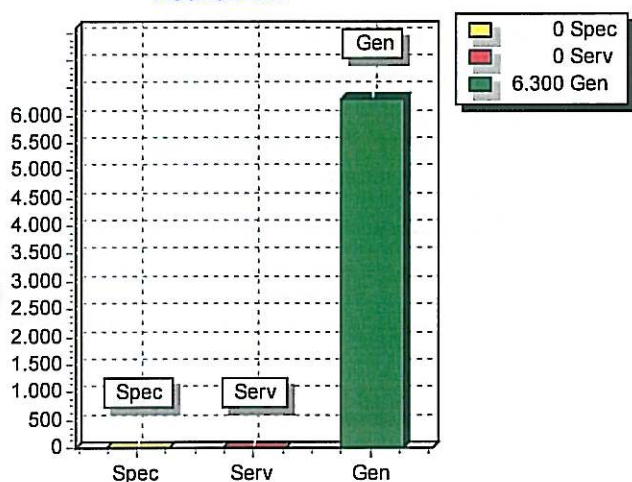
ENTRATE	2017	2018	2019	Legge di finanziamento e articolo
ENTRATE SPECIFICHE				
Stato				
Regione				
Provincia				
Unione Europea				
Cassa DDPP				
Altri Indebitamenti				
Altre Entrate				
TOTALE ENTRATE SPECIFICHE				
ENTRATE DA SERV.PUBBLICI				
ENTRATE DA RISORSE GEN.				
Distribuzione Risorse Generali	6.300,00	6.300,00	6.300,00	
TOTALE ENTRATE GENERALI	6.300,00	6.300,00	6.300,00	
TOTALE ENTRATE	6.300,00	6.300,00	6.300,00	

3. ANALISI PROGRAMMI E PROGETTI

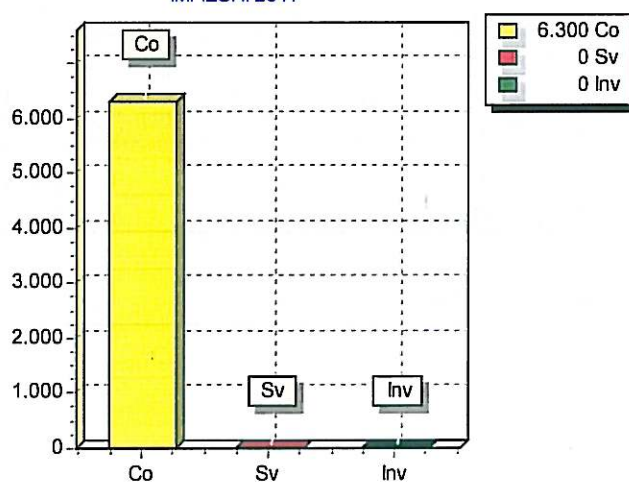
SPESA PREVISTA PER LA REALIZZAZIONE DEL PROGRAMMA N° 7 Turismo

ANNO	SPESA CORRENTE				SPESE DI INVESTIMENTO		TOTALE (a + b + c)	Variazione % sul totale delle spese finali (Tit.I e II)
	CONSOLIDATA		DI SVILUPPO					
	Entità (a)	% sul totale	Entità (b)	% sul totale	Entità (c)	% sul totale		
2017	6.300,00	100,00	0,00	0,00	0,00	0,00	6.300,00	0,00
2018	6.300,00	100,00	0,00	0,00	0,00	0,00	6.300,00	0,00
2019	6.300,00	100,00	0,00	0,00	0,00	0,00	6.300,00	0,00

RISORSE 2017



IMPIEGHI 2017



3. ANALISI PROGRAMMI E PROGETTI

PROGRAMMA N° 8 Assetto del territorio ed edilizia abitativa

N° EVENTUALI PROGETTI NEL PROGRAMMA

3

RESPONSABILE DEL PROGRAMMA

CAVALLERA ENRICO

3.1 - DESCRIZIONE DEL PROGRAMMA

Funzioni riguardanti la gestione del territorio e dell'ambiente

3.2 - MOTIVAZIONE DELLE SCELTE

3.3 - FINALITA' DA CONSEGUIRE

3.3.1 - INVESTIMENTO

Progettazione urbanistica

3.3.2 - EROGAZIONE DI SERVIZI DI CONSUMO

3.4 - RISORSE UMANE DA IMPIEGARE

3.5 - RISORSE STRUMENTALI DA IMPIEGARE

1 stampante

1 personal computer

3.6 - COERENZA CON I PIANI REGIONALI DI SETTORE

3. ANALISI PROGRAMMI E PROGETTI

RISORSE CORRENTI ED IN CONTO CAPITALE PER LA RELIZZAZIONE DEL PROGRAMMA

N° 8 Assetto del territorio ed edilizia abitativa

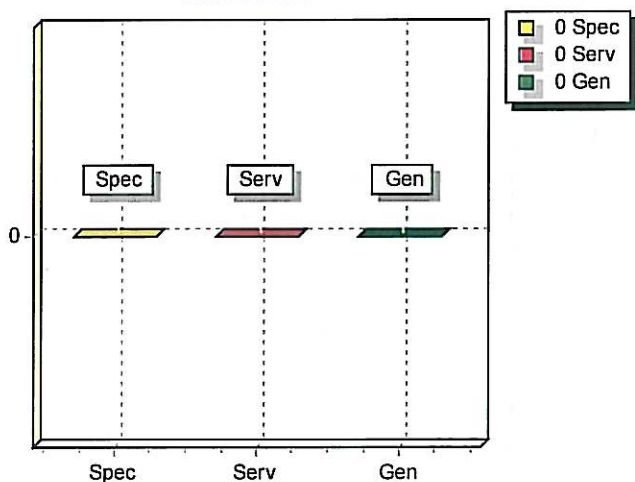
ENTRATE	2017	2018	2019	Legge di finanziamento e articolo
ENTRATE SPECIFICHE				
Stato				
Regione				
Provincia				
Unione Europea				
Cassa DDPP	0,00	0,00	0,00	
Altri Indebitamenti				
Altre Entrate				
TOTALE ENTRATE SPECIFICHE	0,00	0,00	0,00	
ENTRATE DA SERV.PUBBLICI				
ENTRATE DA RISORSE GEN.				
TOTALE ENTRATE	0,00	0,00	0,00	

3. ANALISI PROGRAMMI E PROGETTI

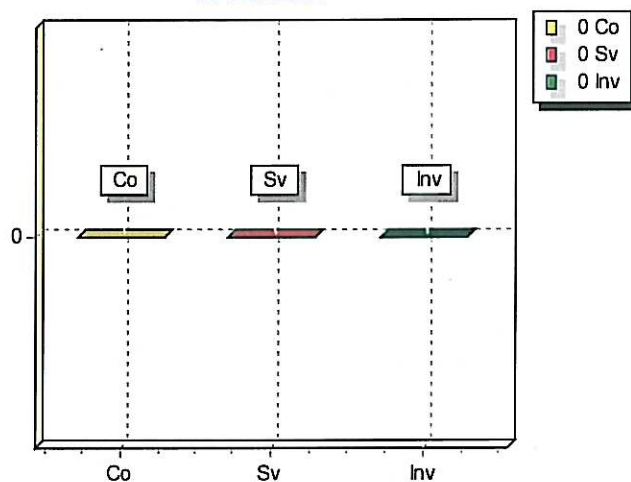
SPESA PREVISTA PER LA REALIZZAZIONE DEL PROGRAMMA N° 8 Assetto del territorio ed edilizia abitativa

ANNO	SPESA CORRENTE				SPESE DI INVESTIMENTO		TOTALE (a + b + c)	Variazione % sul totale delle spese finali (Tit.I e II)
	CONSOLIDATA		DI SVILUPPO					
	Entità (a)	% sul totale	Entità (b)	% sul totale	Entità (c)	% sul totale		
2017	0,00	0,00	0,00	0,00	0,00	0,00	0,00	0,00
2018	0,00	0,00	0,00	0,00	0,00	0,00	0,00	0,00
2019	0,00	0,00	0,00	0,00	0,00	0,00	0,00	0,00

RISORSE 2017



IMPIEGHI 2017



3. ANALISI PROGRAMMI E PROGETTI

PROGRAMMA N° 9 Sviluppo sostenibile e tutela del territorio e dell'ambiente

N° EVENTUALI PROGETTI NEL PROGRAMMA

9

RESPONSABILE DEL PROGRAMMA

CAVALLERA ENRICO

3.1 - DESCRIZIONE DEL PROGRAMMA

Funzioni riguardanti la gestione del territorio e dell'ambiente

3.2 - MOTIVAZIONE DELLE SCELTE

3.3 - FINALITA' DA CONSEGUIRE

3.3.1 - INVESTIMENTO

3.3.2 - EROGAZIONE DI SERVIZI DI CONSUMO

3.4 - RISORSE UMANE DA IMPIEGARE

3.5 - RISORSE STRUMENTALI DA IMPIEGARE

3.6 - COERENZA CON I PIANI REGIONALI DI SETTORE

3. ANALISI PROGRAMMI E PROGETTI

RISORSE CORRENTI ED IN CONTO CAPITALE PER LA RELIZZAZIONE DEL PROGRAMMA N° 9 Sviluppo sostenibile e tutela del territorio e dell'ambiente

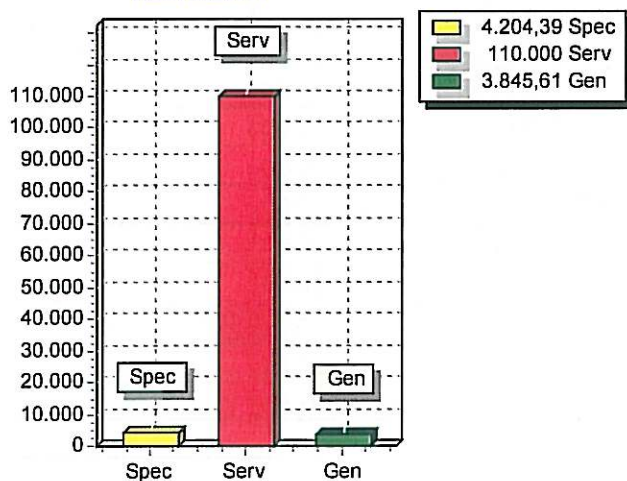
ENTRATE	2017	2018	2019	Legge di finanziamento e articolo
ENTRATE SPECIFICHE				
Stato				
Regione				
Provincia				
Unione Europea				
Cassa DDPP				
Altri Indebitamenti				
Altre Entrate	4.204,39	4.204,39	4.204,39	
TOTALE ENTRATE SPECIFICHE	4.204,39	4.204,39	4.204,39	
ENTRATE DA SERV.PUBBLICI				
Tassa per lo smaltimento dei rifiuti	0,00	0,00	0,00	
Tassa per lo smaltimento dei rifiuti	2.000,00	2.000,00	2.000,00	
Tributo comunale sui rifiuti e sui servizi	0,00	0,00	0,00	
Tassa sui rifiuti (TARI)	108.000,00	108.000,00	108.000,00	
Ripristino canali e fossi di scolo acque	0,00	0,00	0,00	
TOTALE PROVENTI SERVIZI	110.000,00	110.000,00	110.000,00	
ENTRATE DA RISORSE GEN.				
Distribuzione Risorse Generali	3.845,61	8.995,61	8.995,61	
TOTALE ENTRATE GENERALI	3.845,61	8.995,61	8.995,61	
TOTALE ENTRATE	118.050,00	123.200,00	123.200,00	

3. ANALISI PROGRAMMI E PROGETTI

SPESA PREVISTA PER LA REALIZZAZIONE DEL PROGRAMMA N° 9 Sviluppo sostenibile e tutela del territorio e dell'ambiente

ANNO	SPESA CORRENTE				SPESE DI INVESTIMENTO		TOTALE (a + b + c)	Variazione % sul totale delle spese finali (Tit.I e II)
	CONSOLIDATA		DI SVILUPPO					
	Entità (a)	% sul totale	Entità (b)	% sul totale	Entità (c)	% sul totale		
2017	114.750,00	97,20	0,00	0,00	3.300,00	2,80	118.050,00	0,00
2018	114.750,00	93,14	0,00	0,00	8.450,00	6,86	123.200,00	0,00
2019	114.750,00	93,14	0,00	0,00	8.450,00	6,86	123.200,00	0,00

RISORSE 2017



IMPIEGHI 2017

